

# Latitude 15

3000 Series

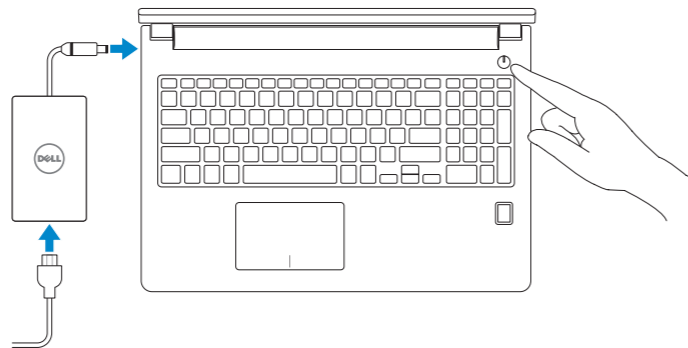
## Quick Start Guide

Stručná úvodní příručka  
Gyors üzembe helyezési útmutató  
Skrócona instrukcja uruchomienia  
Stručná úvodná príručka



### 1 Connect the power adapter and press the power button

Připojte napájecí adaptér a stiskněte vypínač  
Csatlakoztassa a tápadaptert és nyomja meg a bekapcsológombot  
Podłącz zasilacz i naciśnij przycisk zasilania  
Zapojte napájací adaptér a stlačte spínač napájania

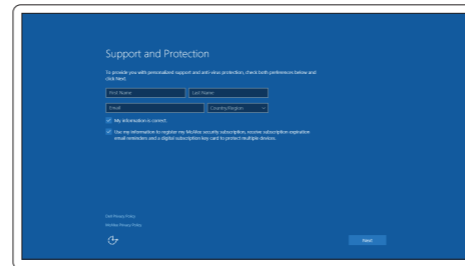


### 2 Finish Windows 10 setup

Dokončete instalaci systému Windows 10  
Fejezze be a Windows 10 beállítását  
Zakończ konfigurację systemu Windows 10  
Dokončite inštaláciu systému Windows 10

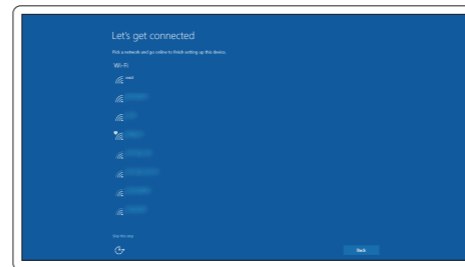
#### Enable Support and Protection

Aktivujte možnost Podpora a ochrana  
Engedélyezze a támogatást és a védelmet  
Włącz ochronę i pomoc techniczną  
Povoľte podporu a ochranu



#### Connect to your network

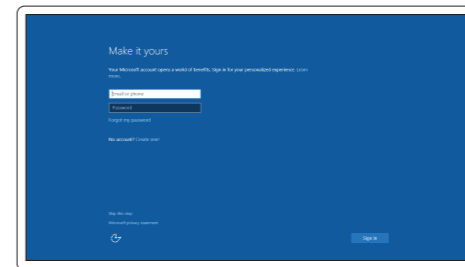
Připojte se k síti | Kapcsolódjon a hálózathoz  
Nawiąż połączenie z siecią | Pripojte sa k sieti



- NOTE:** If you are connecting to a secured wireless network, enter the password for the wireless network access when prompted.
- POZNÁMKA:** Pokud se připojujete k zabezpečené bezdrátové síti, po výzvě zadejte heslo pro přístup k bezdrátové síti.
- MEGJEGYZÉS:** Ha biztonságos vezeték nélküli hálózathoz csatlakozik, kérésre, adja meg a vezeték nélküli hálózat hozzáférési jelszavát.
- UWAGA:** Jeśli nawiązujesz połączenie z zabezpieczoną siecią bezprzewodową, wprowadź hasło dostępu do sieci po wyświetleniu monitu.
- POZNÁMKA:** Ak sa pripájate k zabezpečenej bezdrôtovej sieti, zadajte po výzve heslo na prístup k tejto sieti.

#### Sign in to your Microsoft account or create a local account

Přihlaste se k účtu Microsoft nebo si vytvořte místní účet  
Jelentkezzen be a Microsoft fiókjába, vagy hozzon létre helyi fiókot  
Zaloguj się do konta Microsoft albo utwórz konto lokalne  
Prihláste sa do konta Microsoft alebo si vytvorte lokálne konto



### Locate Dell apps

Nalezení aplikací Dell | Keresse meg a Dell alkalmazásokat  
Wyszukaj aplikacje firmy Dell | Nájďite umiestnenie aplikácií Dell



#### Dell Product Registration

#### Register your computer

Registrace počítače  
Regisztrálja a számítógépét  
Zarejestruj komputer  
Zaregistrujte si počítač



#### Dell SupportAssist

#### Check and update your computer

Kontrola počítače a případná aktualizace  
Ellenőrizze és frissítse számítógépét  
Wyszukaj i zainstaluj aktualizacje komputera  
Kontrolujte a aktualizujte svoj počítač

## Product support and manuals

Podpora a příručky k produktům  
Terméktámogatás és kézikönyvek  
Pomoc techniczna i podręczniki  
Podpora a příručky produktu

## Contact Dell

Kontaktujte společnost Dell | Kapcsolatfelvétel a Dell-lel  
Kontakt z firmą Dell | Kontaktуйте Dell

## Regulatory and safety

Regulace a bezpečnost  
Szabályozások és biztonság  
Przepisy i bezpieczeństwo  
Zákonon vyžadované a bezpečnostné informácie

## Regulatory model

Směrniceový model | Szabályozó modell  
Model | Regulačný model

## Regulatory type

Regulační typ | Szabályozó típus  
Typ | Regulačný typ

## Computer model

Model počítače | Számítógép modell  
Model komputera | Model počítača

[Dell.com/support](#)

[Dell.com/support/manuals](#)

[Dell.com/support/windows](#)

[Dell.com/contactdell](#)

[Dell.com/regulatory\\_compliance](#)

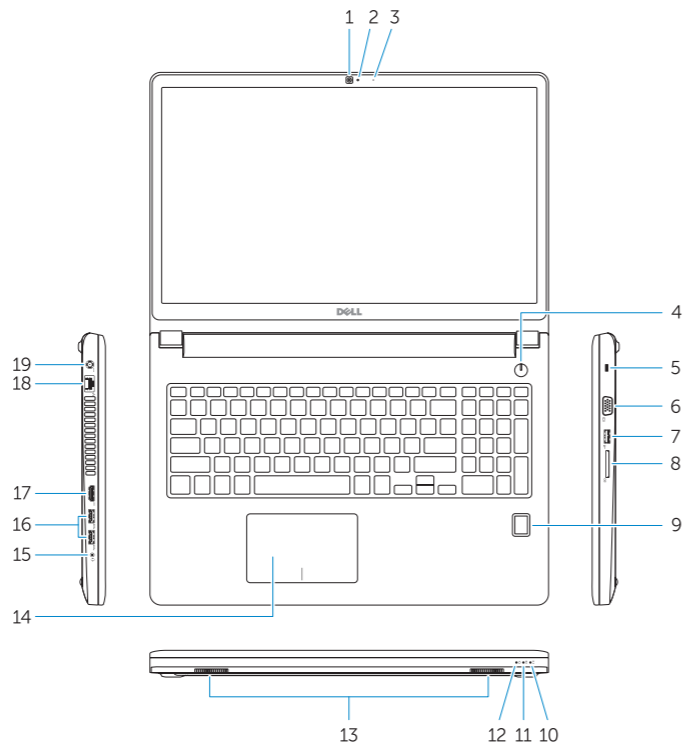
**P50F**

**P50F001**

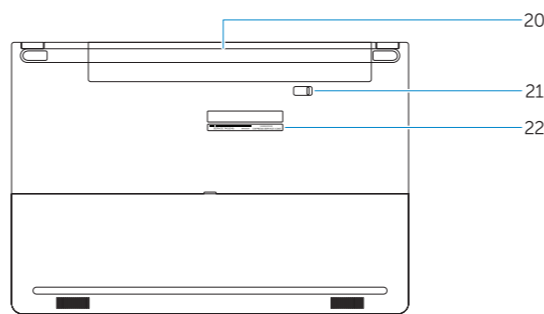
**Latitude 15-3560**

# Features

Funkce | Jellemzők | Funkcje | Vlastnost



1. Camera
2. Camera-status light
3. Microphone
4. Power button (No LED indicator)
5. Security-cable slot
6. VGA connector
7. USB 2.0 connector
8. Memory card reader
9. Fingerprint reader (optional)
10. Battery-status light
11. Hard-drive activity light
12. Power-status light
13. Speakers
14. Touchpad
15. Headset connector
16. USB 3.0 connector (2)
17. HDMI connector
18. Network connector
19. Power connector
20. Battery
21. Battery release latch
22. Service-tag label



1. Kamera
2. Kontrolka stavu kamery
3. Mikrofon
4. Tlačítko napájení (bez kontrolky LED)
5. Slot bezpečnostního kabelu
6. Konektor VGA
7. Konektor USB 2.0
8. Čtečka paměťových karet
9. Čtečka otisků prstů (volitelná)
10. Indikátor stavu baterie
11. Indikátor činnosti pevného disku
12. Indikátor stavu napájení
13. Reprodukory

1. Kamera
2. Kamera állapot jelzőfény
3. Mikrofon
4. Bekapcsológomb (nincs LED jelzés)
5. Biztonsági kábel foglatala
6. VGA csatlakozó
7. USB 2.0 csatlakozó
8. Memóriakártya-olvasó
9. Ujjlenyomat leolvasó (opcionális)
10. Akkumulátor állapot jelzőfény
11. Merevlemez-meghajtó aktivitás jelzőfény
12. Bekapcsolás állapot jelzőfény
13. Hangszórók

14. Dotyková podložka
15. Konektor náhlavní sady
16. Konektor USB 3.0 (2)
17. Konektor HDMI
18. Síťový konektor
19. Konektor napájení
20. Baterie
21. Uvolňovací pojistka baterie
22. Servisní štítek

14. Érintőpad
15. Fejhallgató csatlakozó
16. USB 3.0 csatlakozó (2 db)
17. HDMI csatlakozó
18. Hálózati csatlakozó
19. Tápcsatlakozó
20. Akkumulátor
21. Akkumulátor kioldó gomb
22. Szerviz fül címke

1. Kamera
2. Lampka stanu kamery
3. Mikrofon
4. Przycisk zasilania (bez wskaźnika LED)
5. Gniazdo linki antykradzieżowej
6. Złącze VGA
7. Złącze USB 2.0
8. Czytnik kart pamięci
9. Czytnik linii papilarnych (opcjonalny)
10. Lampka stanu akumulatora
11. Lampka aktywności dysku twardego
12. Lampka stanu zasilania
13. Głośniki
14. Tabliczka dotykowa
15. Złącze zestawu słuchawkowego
16. Złącze USB 3.0 (2)
17. Złącze HDMI
18. Złącze sieciowe
19. Złącze zasilania
20. Akumulator
21. Zwalniacz zatrzasku akumulatora
22. Etykieta ze znacznikiem serwisowym

1. Kamera
2. Kontrolka stavu kamery
3. Mikrofon
4. Vypínač (bez LED kontrolky)
5. Otvor pre bezpečnostný kábel
6. Konektor VGA
7. Konektor USB 2.0
8. Čítačka pamäťových kariet
9. Čítačka odtlačkov prstov (voliteľná)
10. Kontrolka stavu batérie
11. Kontrolka aktivity pevného disku
12. Kontrolka stavu napájania
13. Reprodukory
14. Dotyková plocha
15. Konektor náhlavnej súpravy
16. Konektory USB 3.0 (2)
17. Konektor HDMI
18. Sieťový konektor
19. Konektor napájania
20. Batéria
21. Západka na uvoľnenie batérie
22. Etiketa servisného štítka



09570HA00